


友善閱讀使用說明

◆使用裝置-電腦

使用裝置-電腦 (Chrome 瀏覽器) 

◆字體放大

(1) 網頁版面字體放大

Step1 請點選右上角  工具列

Step2 選擇「縮放」

Step3 依照個人習慣的閱讀模式，縮放網頁版面的字體大小。



(2) 商品簡介版面字體放大

Step1 至凱基人壽企業網頁首頁點選「尋找商品」找尋您欲瀏覽之保險商品，並點選所需商品。

執行步驟 1：點選尋找商品 ➡ 個人保險 ➡ 人壽保險



執行步驟 2：點選 商品類型(例如：終身保障型) ➡ 再選擇欲檢視商品(了解更多) ➡ 進入商品網頁



Step2 選擇所需商品後，點選「了解更多 →」下載商品簡介

下午 3:25 7月30日 週二 kgilife.com.tw

凱基人壽 KGI LIFE

尋找商品 服務總覽 關於我們 永續發展 公平待客 Infinity鎬永

會員登入 網路投保

凱基人壽傳承守富美元利率變動型終身壽險一定期給付型

壽險保障 增值回饋分享金 外幣計價 豁免保障 祝壽金給付

了解更多 →

凱基人壽美增壽美元利率變動型終身壽險一定期給付型 (理財通路專屬)

壽險保障 增值回饋分享金 外幣計價 祝壽金給付

了解更多 →

宣告利率 凱基人壽 APP 投保旅平險

凱基人壽 KGI LIFE

尋找商品 服務總覽 關於我們 永續發展 公平待客 Infinity鎬永

會員登入 網路投保

凱基人壽傳承守富美元利率變動型終身壽險一定期給付型

商品內容說明

★ 凱基人壽傳承守富美元利率變動型終身壽險一定期給付型

投保特色

- 1、分期繳費能減輕您的保費負擔，讓您輕鬆投保，終身有保障
- 2、壽險保障周全您人生的保障需求
- 3、二至六級失能豁免保費，保障持續不中斷
- 4、宣告利率機制靈活反應市場利率，每年計算「增值回饋分享金」回饋保戶，滿足您未來人身保障需求
- 5、多種增值回饋分享金給付方式
- 6、美元作為收付幣別，滿足您出國旅遊、退休移民等需求，提前為您的人生夢想做準備

承保範圍

- 1、身故保險金或喪葬費用保險金
- 2、完全失能保險金
- 3、二至六級失能豁免保費
- 4、祝壽保險金

相關文件

商品文宣 保單條款 商品說明／不保事項

了解更多 →

Step3 開啟商品簡介後，請點選畫面上方 + 或 - 將字體放大或縮小。



使用 Microsoft Edge 瀏覽器

◆網頁文件朗讀

提供閱讀障礙者或不想看螢幕時，可透過「Microsoft Edge」瀏覽器「大聲朗讀」功能，將內容語音朗讀出來。

Step1 至凱基人壽企業網頁首頁點選「尋找商品」找尋您欲瀏覽之保險商品，並點選所需商品。

執行步驟 1：點選尋找商品 ➡ 個人保險 ➡ 人壽保險



執行步驟 2：點選 商品類型(例如：終身保障型) ➡ 再選擇欲檢視商品(了解更多) ➡ 進入商品網頁



終身保障型

凱基人壽傳承守富美元利率變動型終身壽險—定期給付型



了解更多→

凱基人壽美華保美元利率變動型終身壽險—定期給付型(金融通路專屬)



了解更多→

凱基人壽招財進保利率變動型終身壽險—定期給付型(金融通路專屬)



了解更多→

Step2 開啟商品網頁後，請在商品網頁按滑鼠右鍵兩下(或按住)並點選「大聲朗讀」功能。

上午 9:40 1月2日 週二

kgilife.com.tw

金融友善專區 服務據點 問題聯繫 集團成員 繁體中文

凱基人壽 KGI LIFE

尋找商品 服務總覽 關於我們 永續發展 公平待客 Infinity鑄永

會員登入 網路投保

拷貝 搜尋 翻譯 查詢 大聲朗讀 記憶... 分享... 建立連結

凱基人壽傳承守富美元利率變動型終身壽險—定期給付型

宣告利率
凱基人壽 APP
預約顧問

Step3 點選 ◀ ▶ ▷ 可「開始朗讀」或「暫停朗讀」或「朗讀上一個段落」。

也可點選「大聲朗讀」工具列右邊的「語音選項」，依照個人習慣選擇朗讀速度及語調



◎點選「大聲朗讀」工具列上的「X」圖示，即可關閉「大聲朗讀」功能



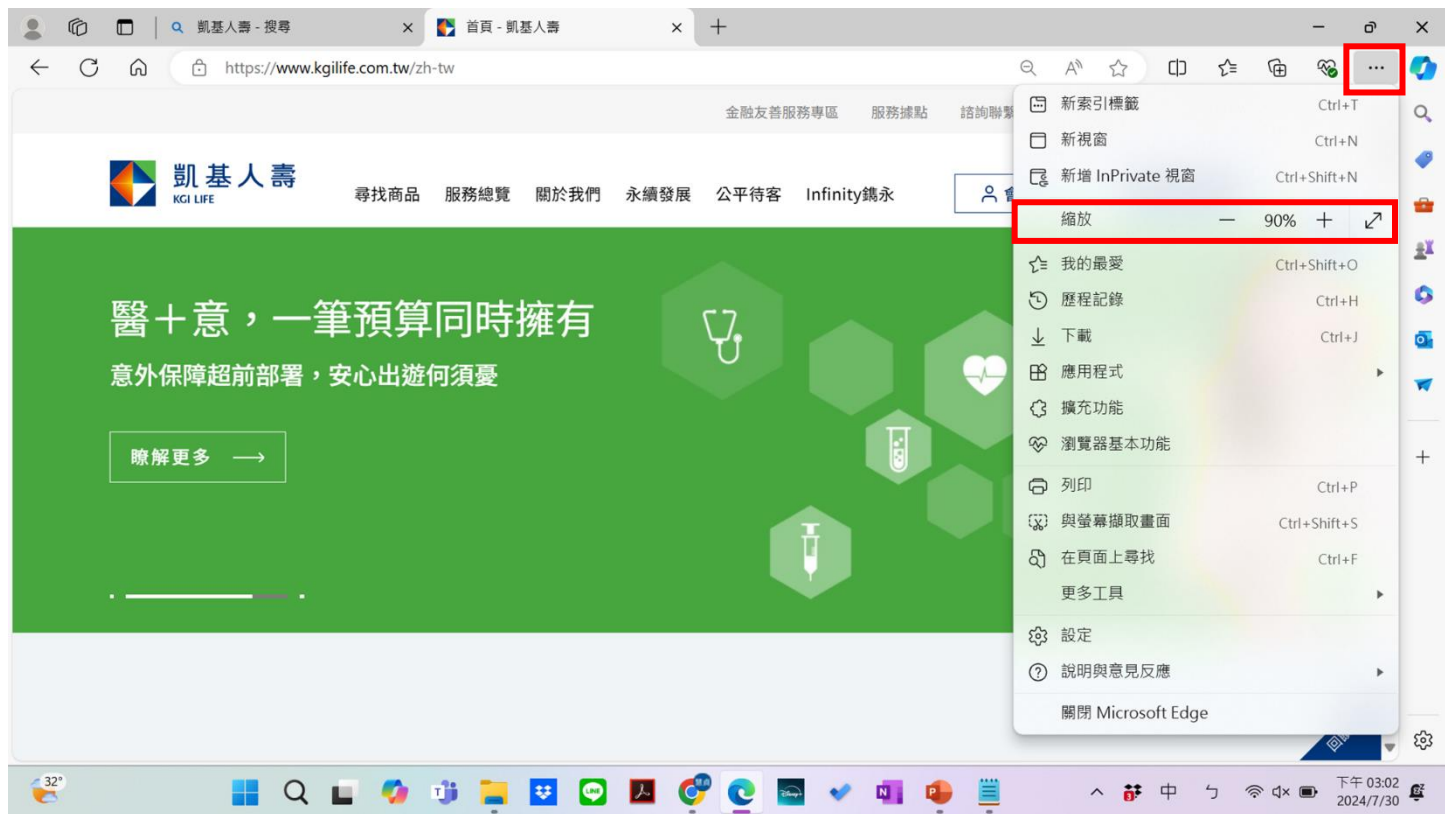
◆字體放大

(1) 網頁版面字體放大

Step1 請點選右上角 ... 工具列

Step2 選擇「縮放」

Step3 依照個人習慣的閱讀模式，縮放網頁版面的字體大小。



(2) 商品簡介版面字體放大

Step1 至凱基人壽企業網頁首頁點選「尋找商品」找尋您欲瀏覽之保險商品，並點選所需商品。

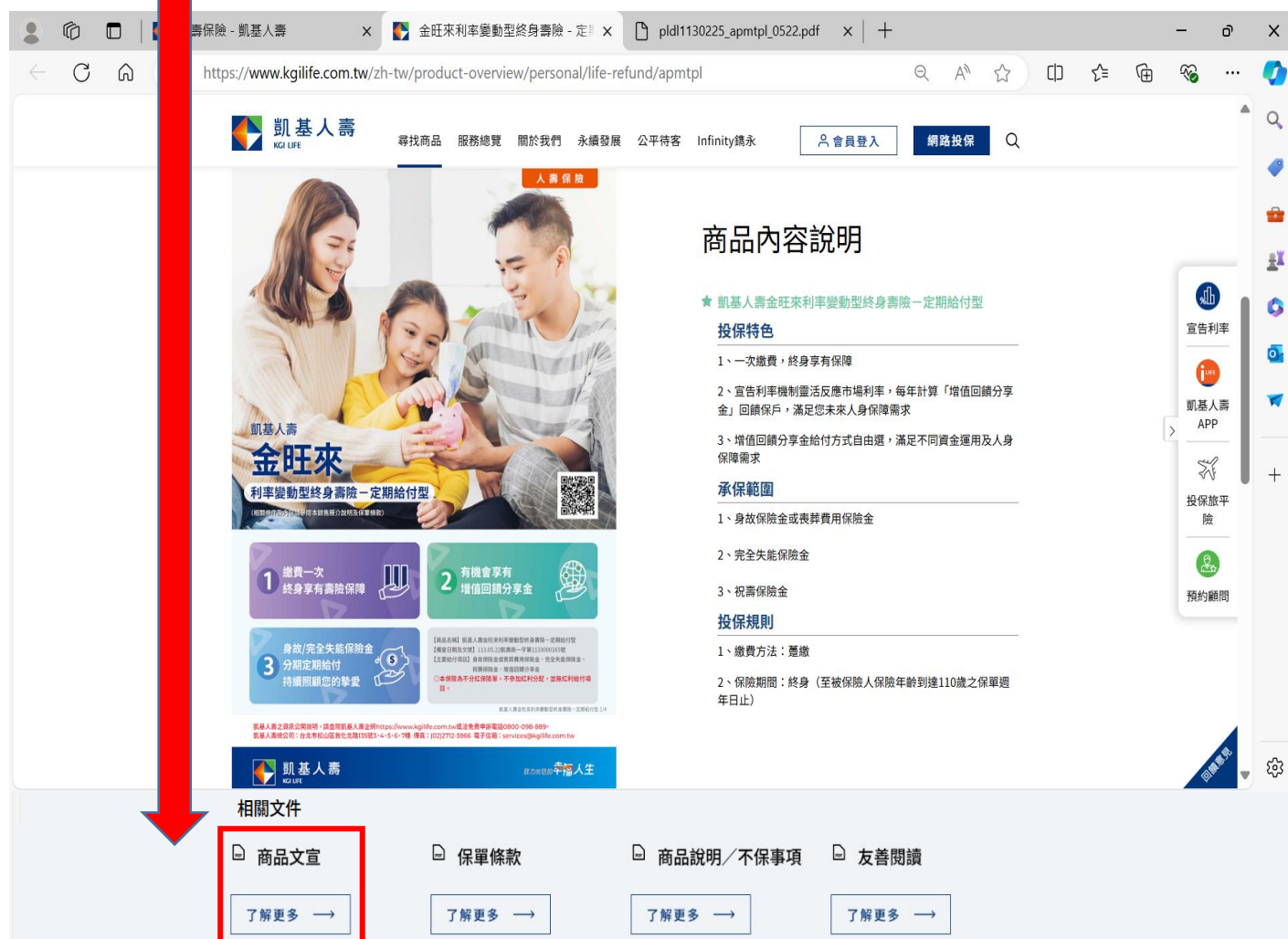
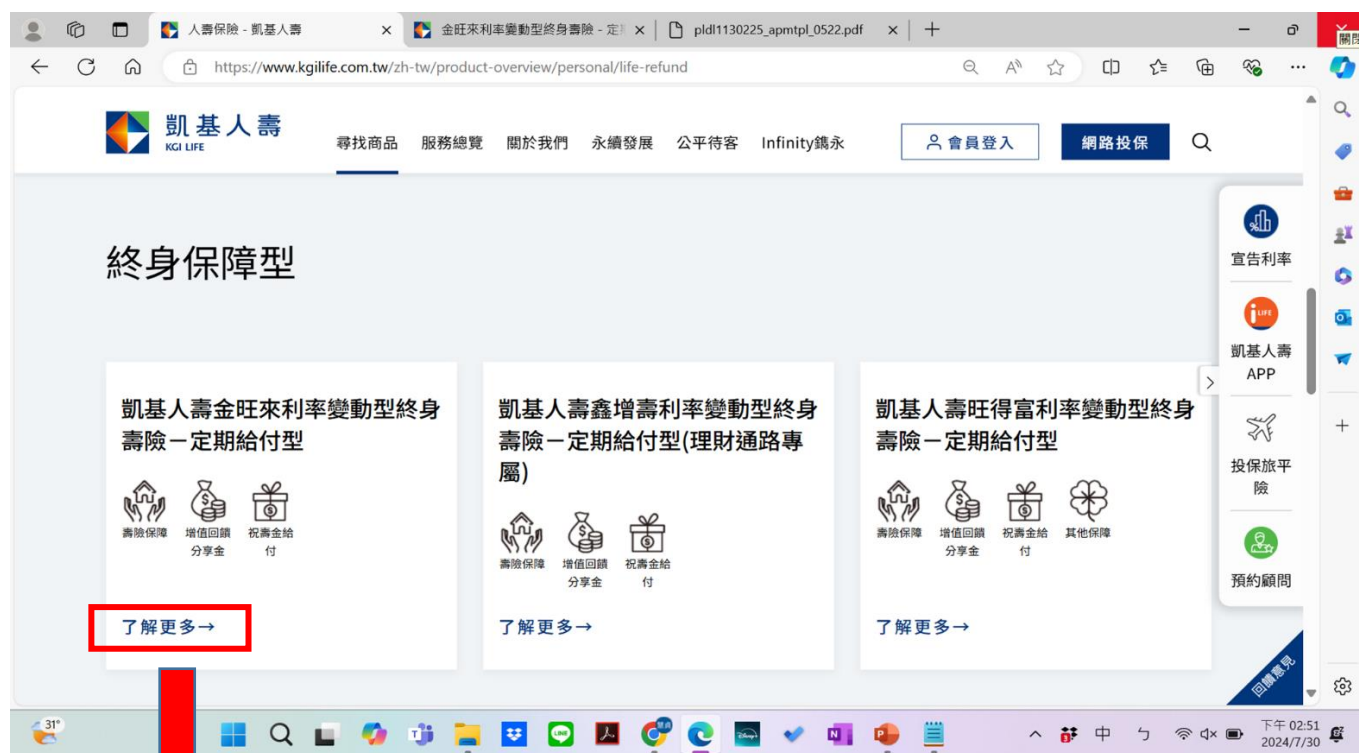
執行步驟 1：點選尋找商品 ➡ 個人保險 ➡ 人壽保險



執行步驟 2：點選 商品類型(例如終身保障型) ➡ 再選擇欲檢視商品(了解更多) ➡ 進入商品網頁



Step2 選擇所需商品後，點選「[了解更多 →](#)」下載商品簡介



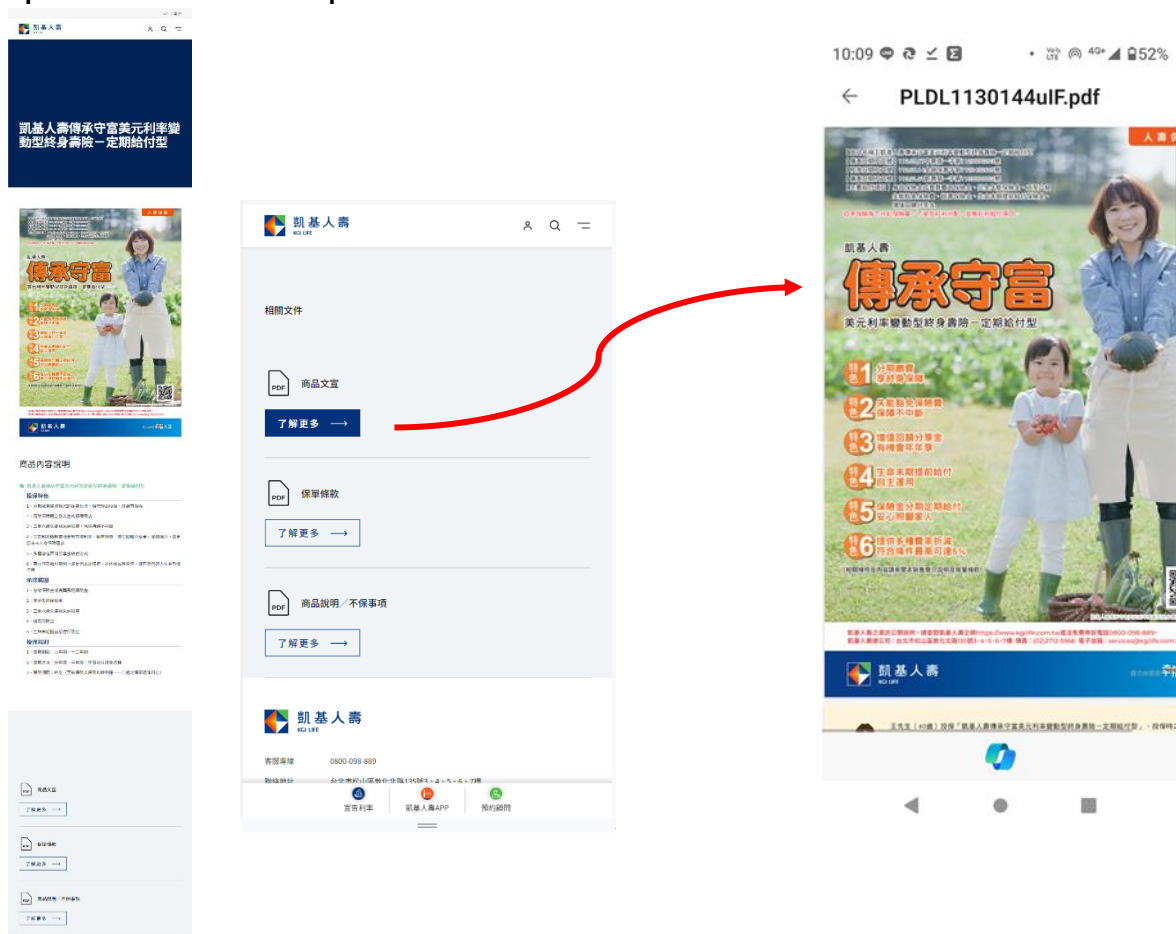
Step3 啟商品簡介後，請點選畫面上方 - 或 + 將字體放大或縮小。



◆使用裝置-手機

Step1 點選商品文宣，下載商品簡介 pdf 檔

Step2 開啟「商品簡介」pdf 檔。



Step3 依個人習慣的閱讀模式，使用兩隻手指點取螢幕放大或縮小。

將想要放大或縮小的區塊，使用兩隻手指在螢幕上向外滑動(放大或向內滑動(縮小))。



◆使用裝置-平板

Step1 點選商品文宣，下載商品簡介 pdf 檔

Step2 開啟「商品簡介」pdf 檔。



Step3 依個人習慣的閱讀模式，使用兩隻手指點取螢幕放大或縮小。

將想要放大或縮小的區塊，使用兩隻手指在螢幕上向外滑動(放大或向內滑動(縮小))。

